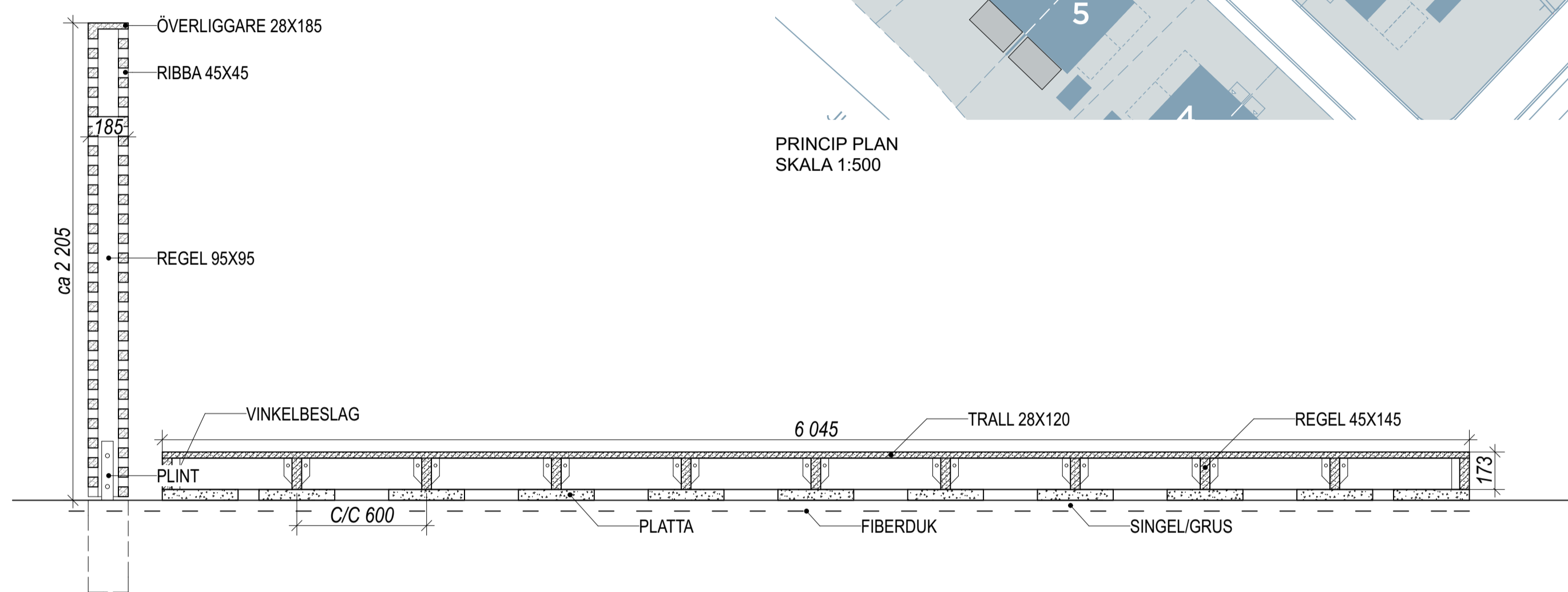
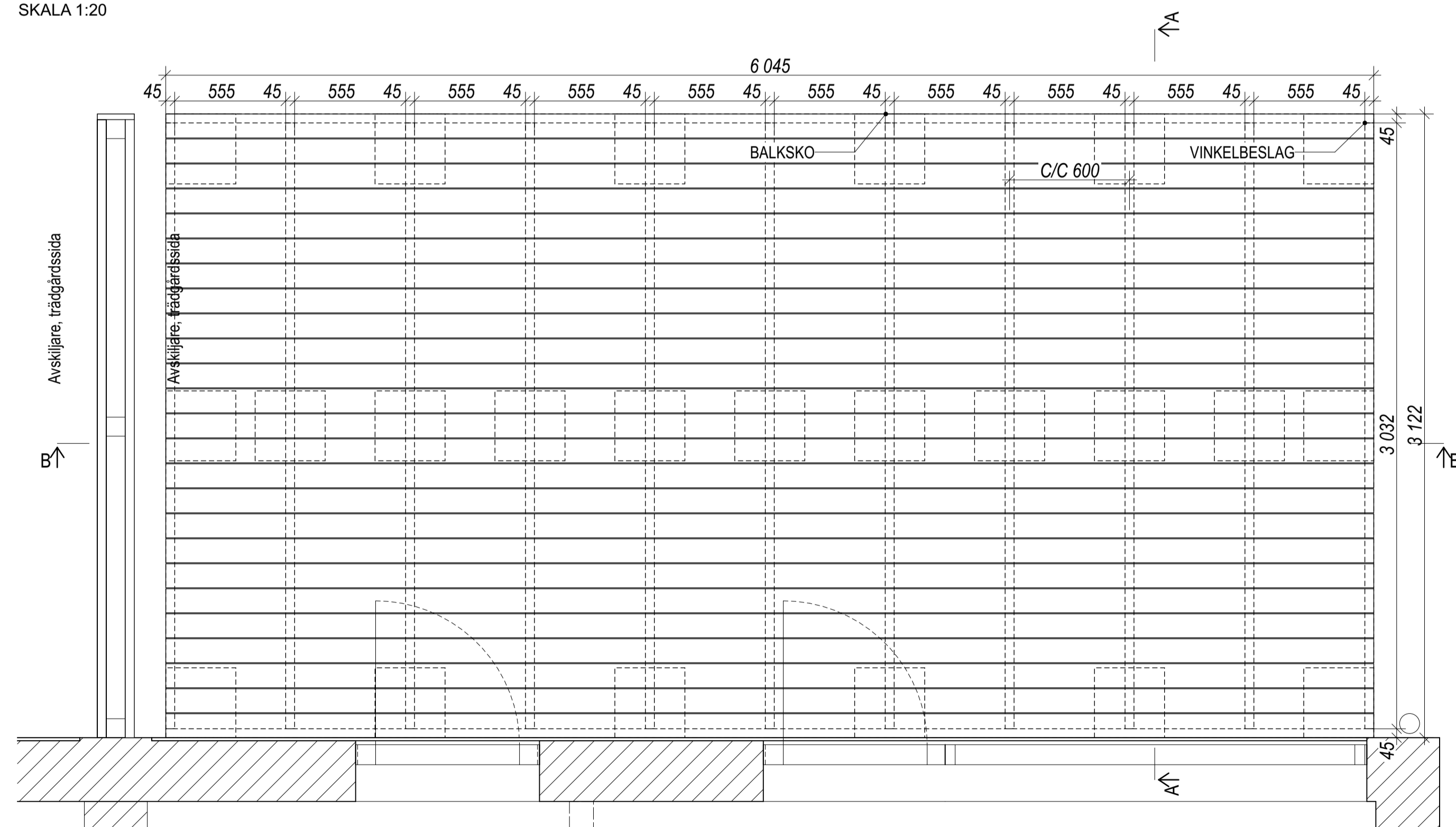


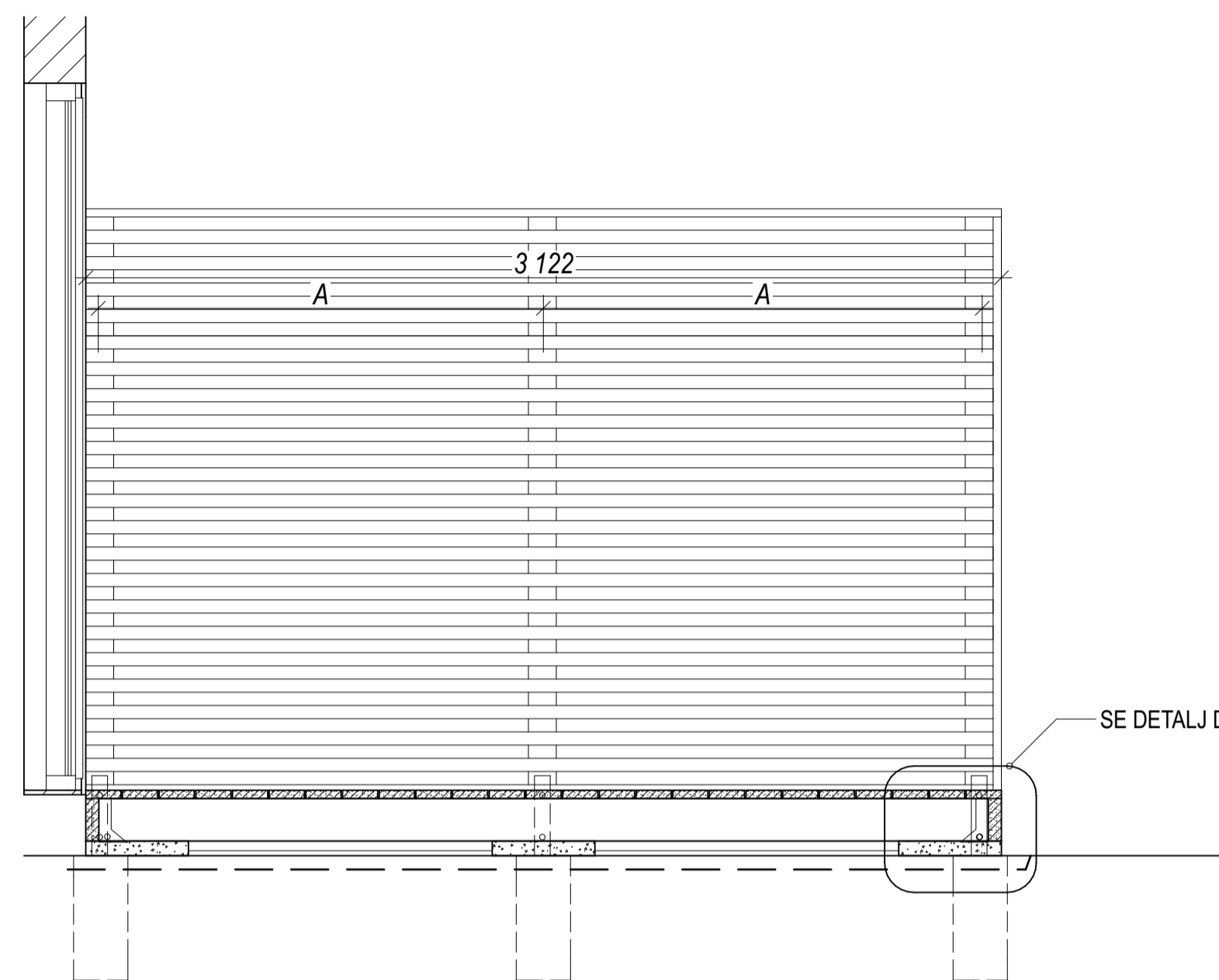
PRINCIP PLAN
SKALA 1:500



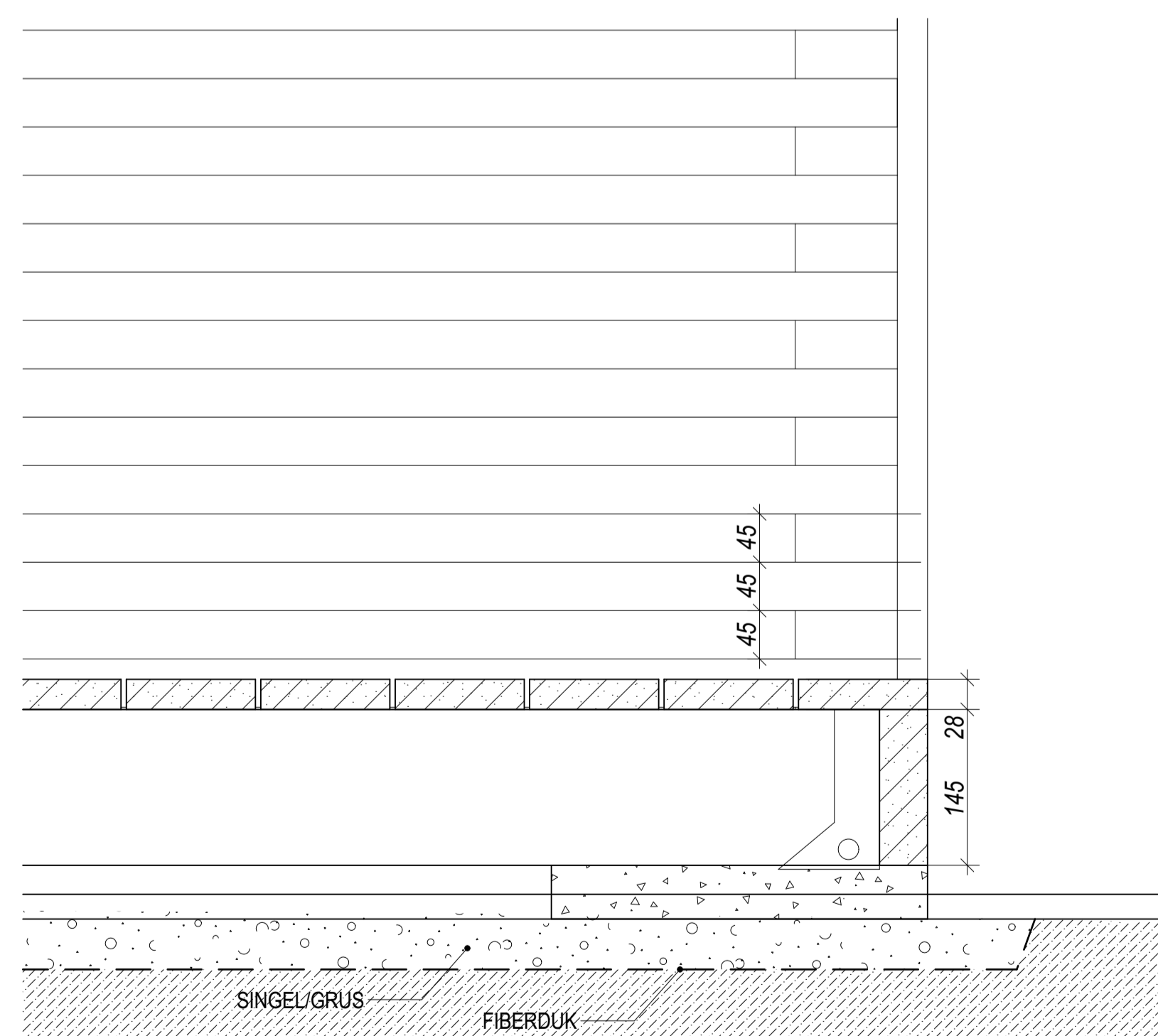
SEKTION B-B
SKALA 1:20



PLAN
SKALA 1:20



SEKTION A-A
SKALA 1:20



DETALJ D1
SKALA 1:5

FÖRKLARINGAR

Alla mått anges i mm.

FÖRESKRIFTER

TERRASS

Grund: Fiberduk används som skikt mellan jord och singel. 50 mm singel

Stomme: Träregelstomme av tryckimpregnerade regler 145x45. Reglarna placeras i galvade balkskor med ett c/c mått på 600. Hörnen stabiliseras med vinkelbeslag.

Regelstommen placeras på en sylvpapp som i sin tur placeras på plattan.

Ytskikt: Tryckimpregnerad trall 28x120 med 5 mm mellanrum. Trall fästes med trallskruv.

PLANK/SPALJE

Grund: 95x95 regel förankras i nedgrävda plintar, dimensionerade för plankets tyngd.

Ytskikt: 45x45 ribbor placeras med 45 mm avstånd på regler.

Planket täcks av med en överliggare.

Skruv och metallbeslag i rostfritt eller annan korrosionstål metall.

HÄNVISNINGAR

SKISSFÖRSLAG ALTAN

BET	ANT	ÄNDRING AVSER	DATUM	Sign.
SYSTEMHANDLING				
JURSTA				
Waldemarson Arkitekter <small>Skeppargatan 18, SE-114 52 Stockholm, Tel. +46 8 645 828 60, Fax. +46 8 31 13 77, info@waldemarson.se</small>				
LUPPORAG NR	PANG0049	RITAD AV	P S JÖBERG	HANDLÄGGARE
DATUM	2017-03-10	ANSVARIG	J WALDEMARSON	J LARSSON
W04 TVÅBOSTADSHUS, NYBYGGNAD, UPPLANDS-BRO				
Trädäck				
SKALA A1	A3 = 50%	NUMMER	BET	
1:20, 1:5, 2:1		A-10.1-100		